

COMMENT TROUVER UN OUVRAGE À LA BU ?

Pour trouver facilement un ouvrage,
il faut utiliser le catalogue de la BU.

Qu'est-ce qu'un catalogue ?

Le catalogue identifie tous les documents papiers et numériques présents à la BU (livres, articles de revue, sites internet, ...) et donne des indications sur leur localisation, leur disponibilité...



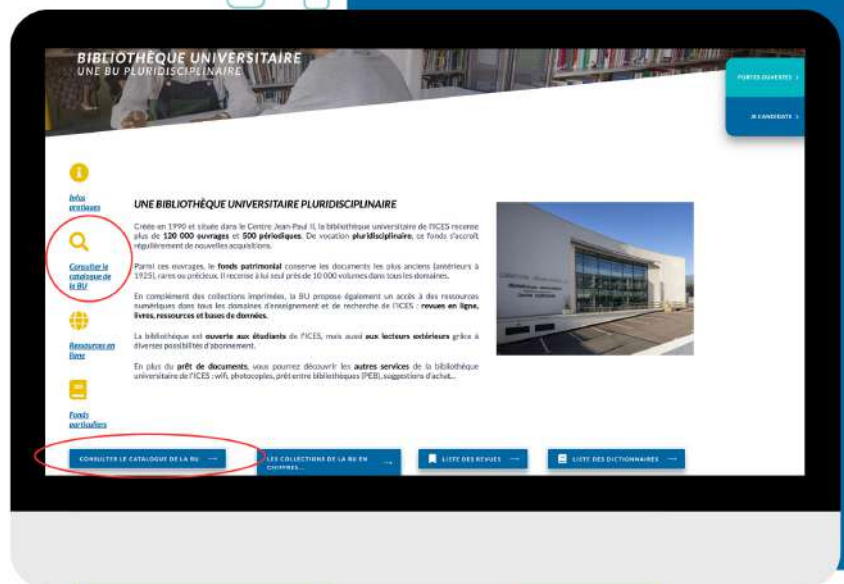
Le catalogue est accessible sur notre site internet

Deux manières d'y accéder :



Via
l'espace
icessien


Sur la page d'accueil du
site internet de la BU



 <https://bu.ices.fr/>

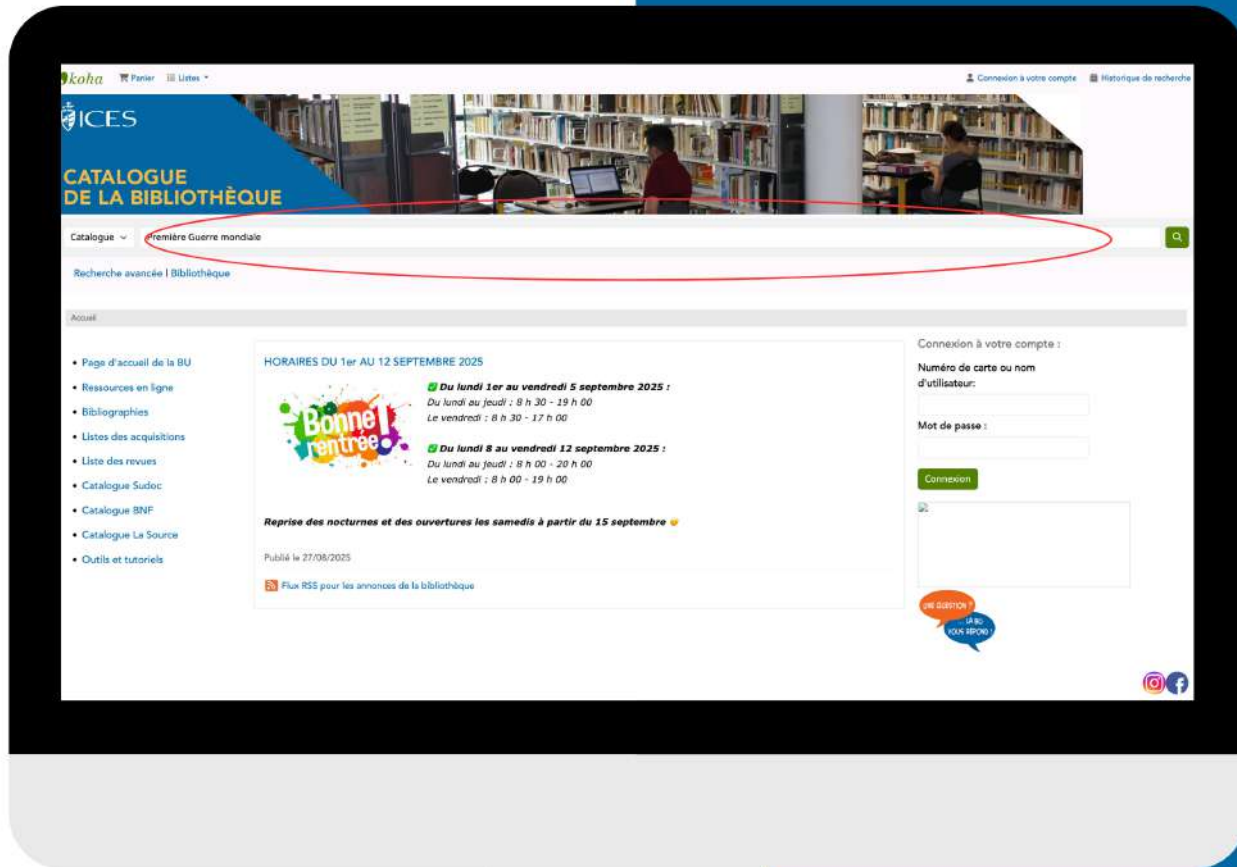


Une fois sur le catalogue, effectuez votre recherche ...



C'est dans cette barre qu'il faudra effectuer votre recherche.

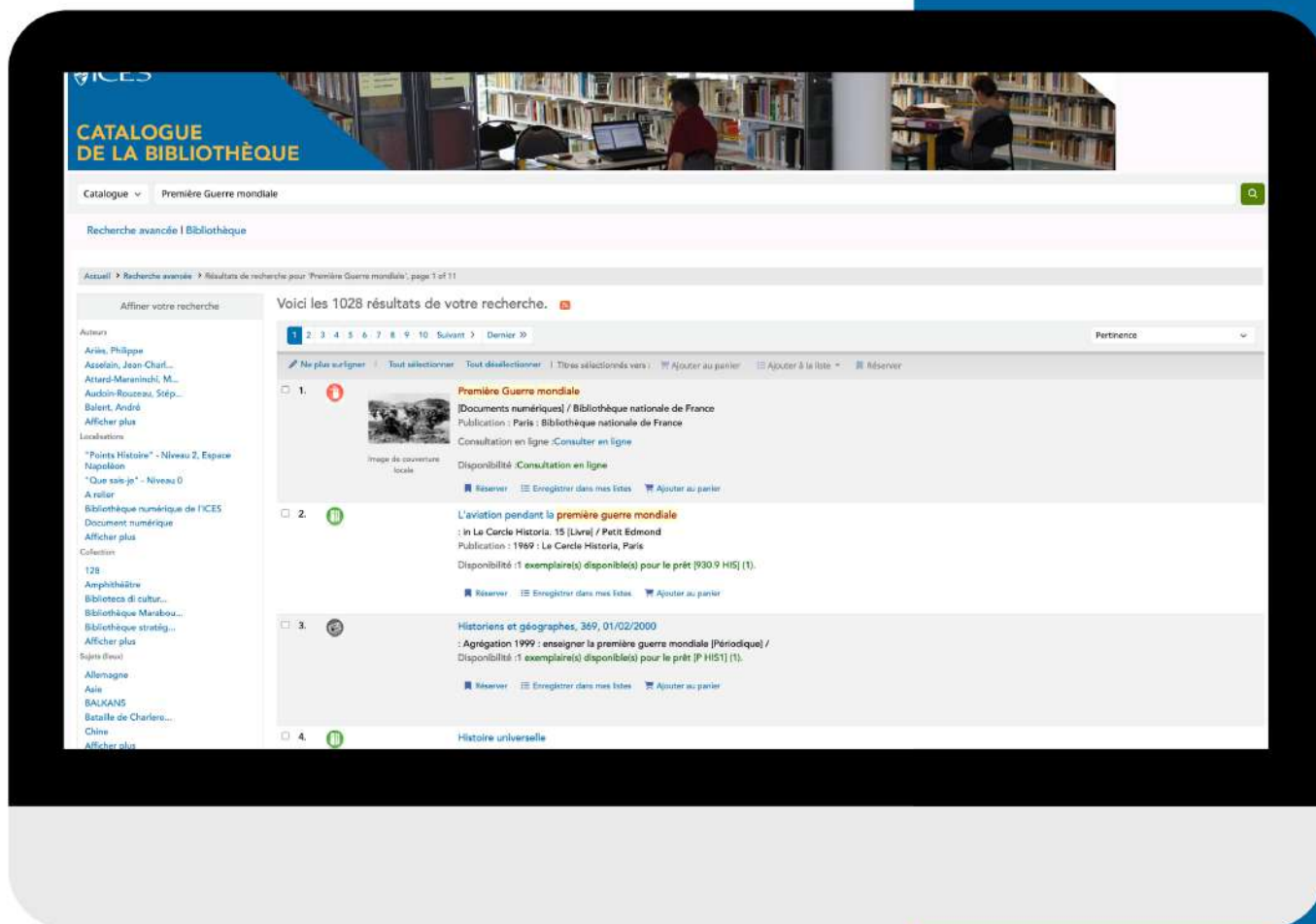
Vous pouvez y indiquer un titre, un auteur, un sujet, un nom, des mots clés...



Par exemple, ici, nous avons lancé une recherche par une entrée sujet : la Première Guerre Mondiale



... pour obtenir une liste de résultats



Vous obtenez, ainsi, une liste regroupant l'ensemble des ressources disponibles à la BU concernant le sujet.

Vous pouvez ranger votre recherche selon certains critères :
Date de publication,
ordre alphabétique des auteurs...



Pertinence



Plusieurs types de documents sont disponibles à la BU :



Périodiques



Ouvrages papier



**Articles précis issus d'un
périodique**



**Documents
numériques**



Fonds Grand Ouest



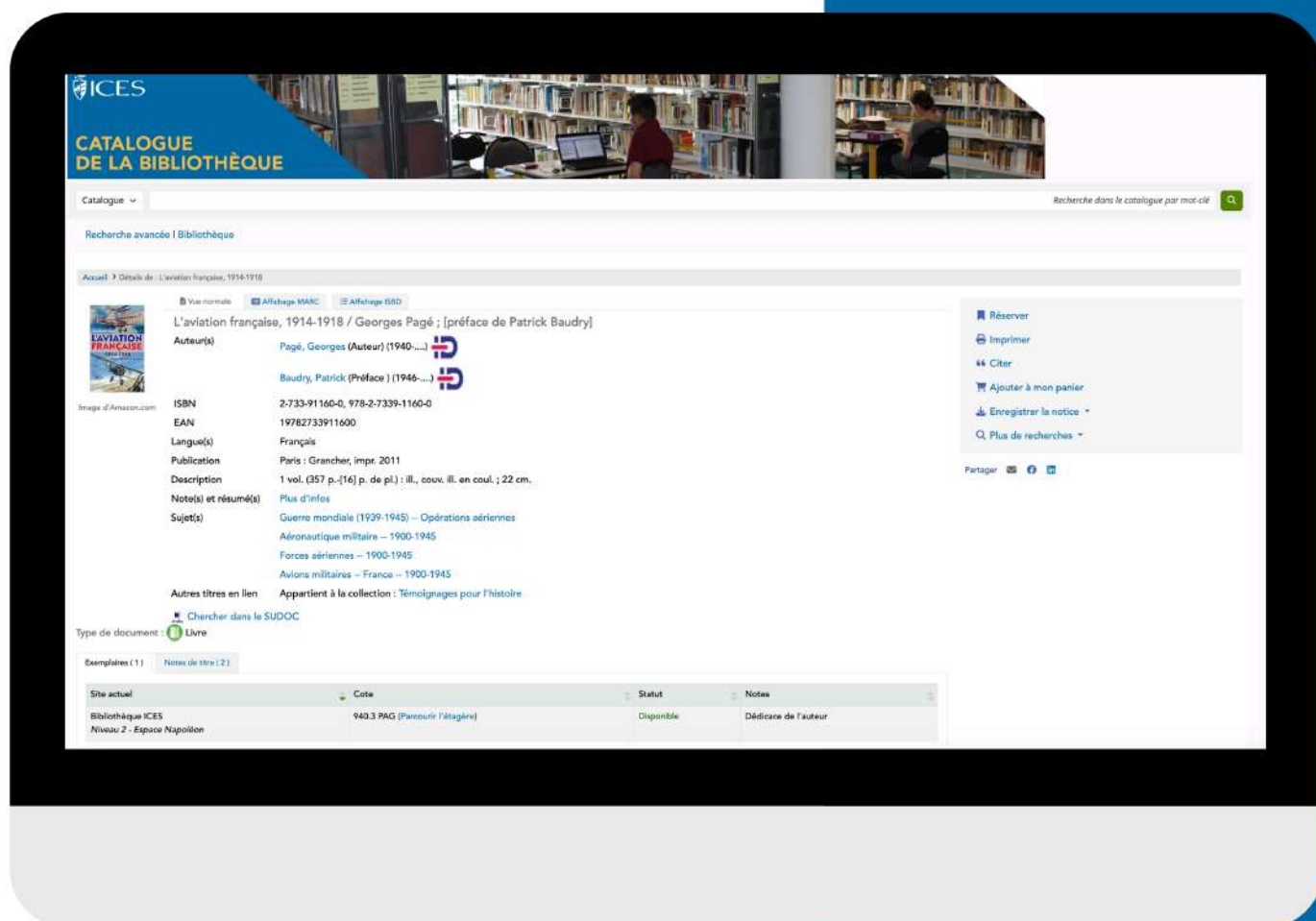
**Fonds particulier
" François-Georges
Dreyfus**



**Fonds particulier
"Le nouveau commerce"**



Pour en savoir plus sur un document, consultez un résultat de la liste afin d'accéder à sa notice :



Sur cette notice, vous allez trouver :

- des informations descriptives : titres, auteurs, date de publication, nombre de pages, mots clés...
- des informations de localisation (étage, cote).
- le statut de l'ouvrage (disponibilité).

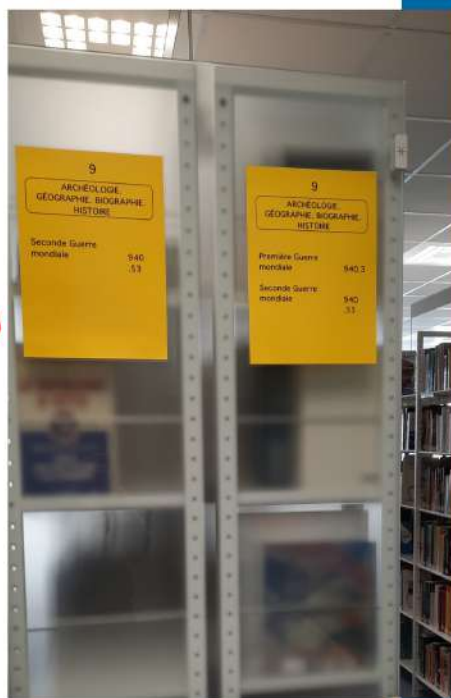


Dernière étape ! Il ne vous reste plus qu'à retrouver l'ouvrage dans le rayon !

Voici comment se présente la cote du livre :



1er étape



2ème étape



La première chose à faire est d'identifier à quel niveau se trouve l'ouvrage. L'information est donnée sur la notice.

Ensuite, il faut repérer sur la signalétique jaune, présente à chaque bout de rayon, la cote correspondante à l'ouvrage. Ici, on cherche la cote 940.3.

Après avoir trouvé le bon rayon, les ouvrages sont rangés par ordre alphabétique (3 premières lettres du nom de l'auteur). Ici, l'auteur étant Georges Pagé, c'est à la lettre P qu'il faut chercher.

ALORS FACILE !!! VOUS AVEZ DÉSORMAIS TOUTES LES CLÉS EN MAIN POUR TROUVER UN OUVRAGE À LA BU !

Un petit guide pratique est
disponible pour vous aider à
l'accueil.

**Les bibliothécaires restent à
votre disposition pour vous
aider.**

N'hésitez pas !!!

